



Define Excellence

DV6 SERIES

DV-617DK Dual-Zone Wine Fridge

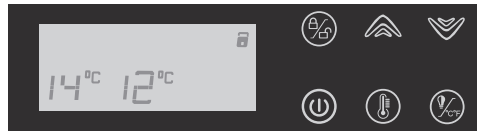
User Manual

使用手冊

重要使用指南

- 在使用本產品前請先詳讀所有注意事項
- 產品設計為商業或一般居家用途(限於室內)，專為儲存各式葡萄酒，若酒櫃被用來做儲酒以外的用途時，我們將無法提供任何保障
- 為了避免觸電的危險，請勿將酒櫃、電線插頭靠近積水處使用；請使用於乾燥且平坦的室內環境(不包含車庫)；請勿在手濕的情況下操作產品
- 擺放酒櫃的室內空間溫度應在 5°C 至 35°C 之間。如果溫度高於或低於此範圍，則會影響酒櫃的功能，並可能導致酒櫃的溫度不穩定或不能達到所需的溫度
- 請勿將酒櫃或其部件靠近任何發熱的電器用品(如瓦斯爐、暖爐等)、火源以及其他可燃氣體或液體，並避免將酒櫃擺放在陽光直射處
- 建議在酒櫃使用前進行清潔，可提前做好保養；請勿使用可燃性液體清潔酒櫃，避免揮發氣體造成火災或爆炸
- 延長線不建議使用，請使用獨立且符合安規的插座，拔除酒櫃電源線插頭時請勿直接拉扯電線
- 不建議孩童操作酒櫃，請留意孩童安全
- 請定期留意酒櫃內外部整潔並避免藏酒在酒櫃內有溢出的情況
- 若您需長期停止使用此產品，請在關機後將櫃門打開通風乾燥(避免過多水氣停留在內導致零配件受潮)，之後可將櫃門上鎖以防止孩童玩耍不慎受傷。
- 請確認產品正面下方的散熱孔周圍是通風的，並無任何物品阻礙空氣循環
- 請確保產品所在的空間是通風良好的
- 酒櫃配有自動除霜系統，請勿使用其他方式來加速除霜過程
- 移動酒櫃前請先將櫃內儲藏的酒先行移出以減輕搬運時的重量和顧及安全
- 保固僅適用於酒櫃本身，並不包含保存之內容物
- 如要丟棄此產品，請將此產品交由授權的大型電器回收廠

DV-617DK 觸控式智慧控制面板



*智慧控制面板為觸控式，只需輕觸按鍵即可操作，不需大力按壓

14°C 12°C

左右溫度數值顯示

位於智慧觸控式面板銀幕上的左邊數值代表上層溫區的溫度相關顯示，位於右邊的數值則代表下層溫區的溫度相關顯示。舉例：當左邊數值顯示14則代表上層溫區目前偵測的溫度為14度，當右邊數值顯示12則代表下層溫區目前偵測的溫度為12度。



電源鍵

開機：

持續點選此鍵3秒不放，酒櫃即開機運作，並可進行各項功能設定。



關機：

持續點選此鍵，控制面板在顯示倒數3秒後，酒櫃即關機停止運作。

*3秒倒數功能是為防止當酒櫃運轉時發生人為誤觸電源鍵，以避免無意關機的動作。



溫度設定解鎖/上鎖鍵

為避免酒櫃的溫度設定值因人為誤觸而被更動，須先點選此鍵3秒解鎖 ，才可進行溫度設定。解鎖後若不再按任何按鍵，經過約20秒後將自動上鎖 .



溫度上/下按鍵

為調整溫度設定值的大小，點選一次上按鍵可增加1°C，點選一次下按鍵可降低1°C。



溫區選擇鍵

用來選擇進行設定上層或下層溫區的溫度，並且可用來查看酒櫃目前的上下溫區的溫度設定值為多少。在溫度設定解鎖後按下此鍵，控制面板將顯示上下層溫區目前的溫度設定值，左邊的上層溫區數值會優先閃爍，再按一次此鍵可選擇右邊的下層溫區數值，而在溫度數值的閃爍結束前可透過溫度上/下按鍵設定溫度，閃爍完畢後即代表已完成溫度設定。



3-In-1 LED氣氛側燈/華氏攝氏切換鍵

LED燈顏色切換：

LED氣氛燈有3種顏色可選(冰藍/玫粉紅/月光白)，點選此鍵1次即可切換成另一個顏色。

自動開關燈模式：

酒櫃初始設定為自動開燈模式，在打開門後LED燈將自動亮起，關閉門後將自動熄燈。

長亮燈模式：

如希望在酒櫃門關上後仍維持開啟LED燈，則須按下此鍵約3秒，在聽見嗶的一聲後停止點選，即可啟用長亮燈模式。重複前述步驟可解除長亮模式，並恢復至自動開關燈模式，燈色也會回歸成以顯示冰藍為第一順位。

華氏攝氏切換：

點選此鍵3秒聽到第一個嗶聲後不放，直到聽到第二次嗶聲才放，即完成溫度單位切換。重複前述設定動作，即可恢復調整前的溫度單位。

關門異常警報

當酒櫃門未關好，經過一段時間後，會同時發出嗶聲警報、LED燈閃爍(自動開關燈模式下會發生，長亮燈模式下則不會如此)；當酒櫃門關好後，即可解除警報。

H H 溫控異常警報

當酒櫃內部溫度超過 23 度時屏幕會顯示「H H」以提醒溫度過高，顯示超過 1 小時後開始閃爍並發出嗶聲警報；當櫃內溫度小於 23 度時警報會自動解除，或點選任何按鍵即可解除警報；當警報聲響超過 30 分鐘後壓縮機會自動停止運作。

L L 當酒櫃內部溫度低於 0 度時屏幕會顯示「L L」以提醒溫度過低，顯示超過 30 分鐘後開始閃爍並發出嗶聲警報；當櫃內溫度大於 1 度時警報會自動解除，或點選任何按鍵即可解除警報。

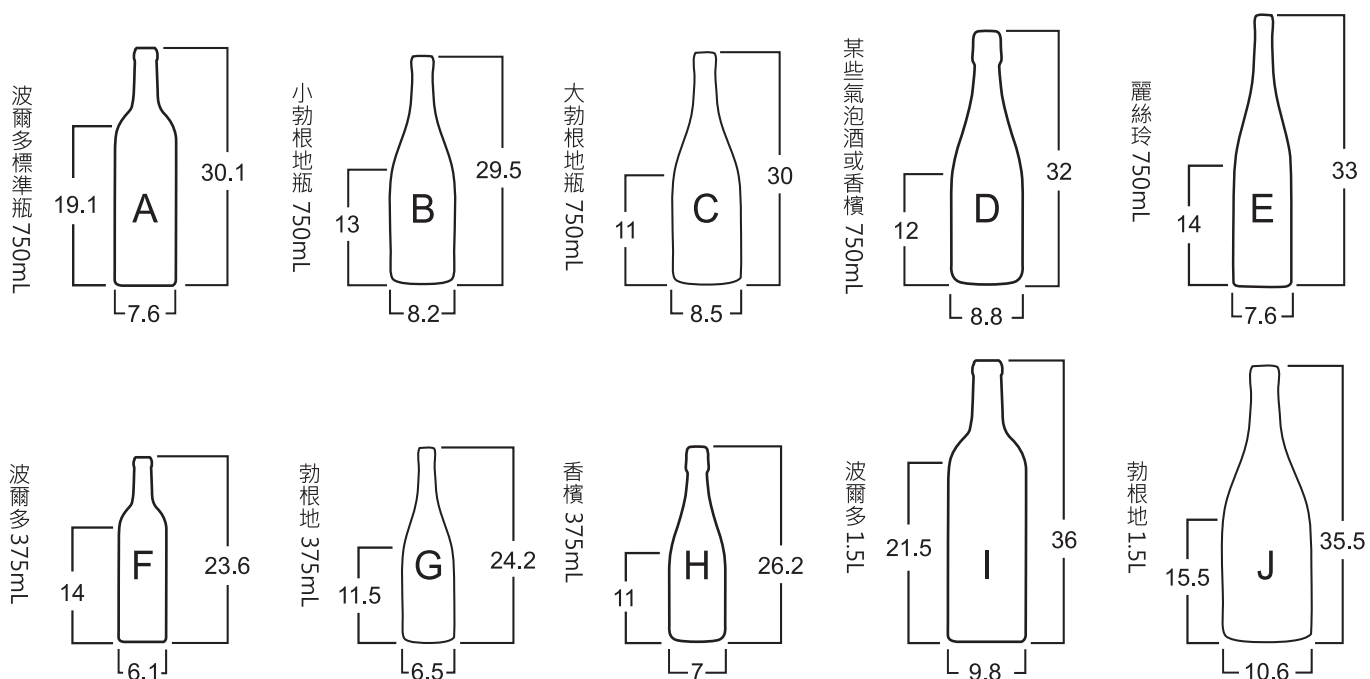
溫度設定值建議

酒櫃溫度設定主要是依照您的用酒需求和葡萄酒款而定，假設您的收藏當中具有陳年潛力跟適合即飲的酒款，則建議將酒櫃上層規劃為即飲專用，下層規劃為陳釀專用。即飲區的溫度可設定在接近適合該區藏酒的適飲溫度，一般來說，紅酒的建議適飲溫度約在15-18度；粉紅酒及白酒約在10-12度；甜酒約在6-8度；氣泡酒約在5-10度。但實際的最佳適飲溫度仍取決於酒款本身的特性(酒體、年份、是否有過橡木桶等)，因此各酒款的確切適飲溫度可參考酒莊及酒商提供的資料及建議。葡萄酒的最佳陳釀溫度約在12-14度，低溫較能使佳釀以正常的速度達到理想的陳年品質，過高的溫度雖會加快陳釀的速度，但不見得陳釀效果會是良好的。

酒瓶擺放建議

以下提供幾種酒款的建議擺放方式,亦可供類似此頁酒瓶尺寸的其他酒款參考

*酒瓶示意圖為約略尺寸(單位:公分)

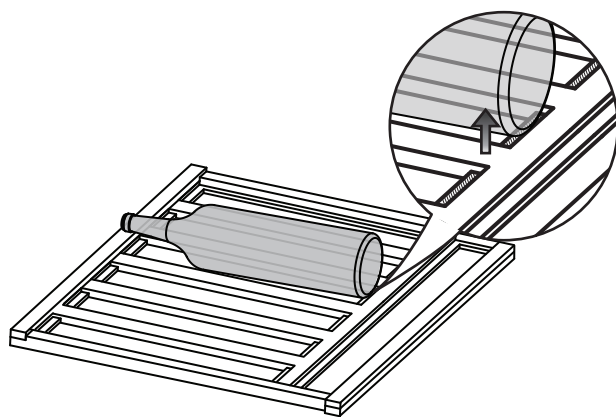


*為避免上下層展示架的酒瓶因尺寸大小不同的關係而在抽拉層架時產生碰撞,建議先將較窄的酒瓶(例如:A、E款)放在各溫區的最低層後才開始擺放較寬大的酒瓶(例如:B、C、D款),酒瓶皆以標準瓶750mL計。

*如遇擺不進寬大酒瓶的情形時,可將櫟木層架拆下(拆裝影片教學資訊請見第一頁)以騰出足夠的空間擺放。


*展示架在未抽掉以騰出空間前,前端的橫放區域可擺放直徑約8.3公分的勃根地酒瓶,但剛好或超過8.5公分的則不建議擺放,因為該酒瓶會頂到上面一層展示架造成層架抽取不順暢。若希望在某一個展示架的橫放區擺放剛好或超過8.5公分的酒款時,建議將該層架上方的展示架拆下,以利騰出多餘空間。

*下層溫區第一層展示架前端的橫放區只建議橫放波爾多標準瓶,以避免與其正上方一般層架的酒瓶互相碰撞。

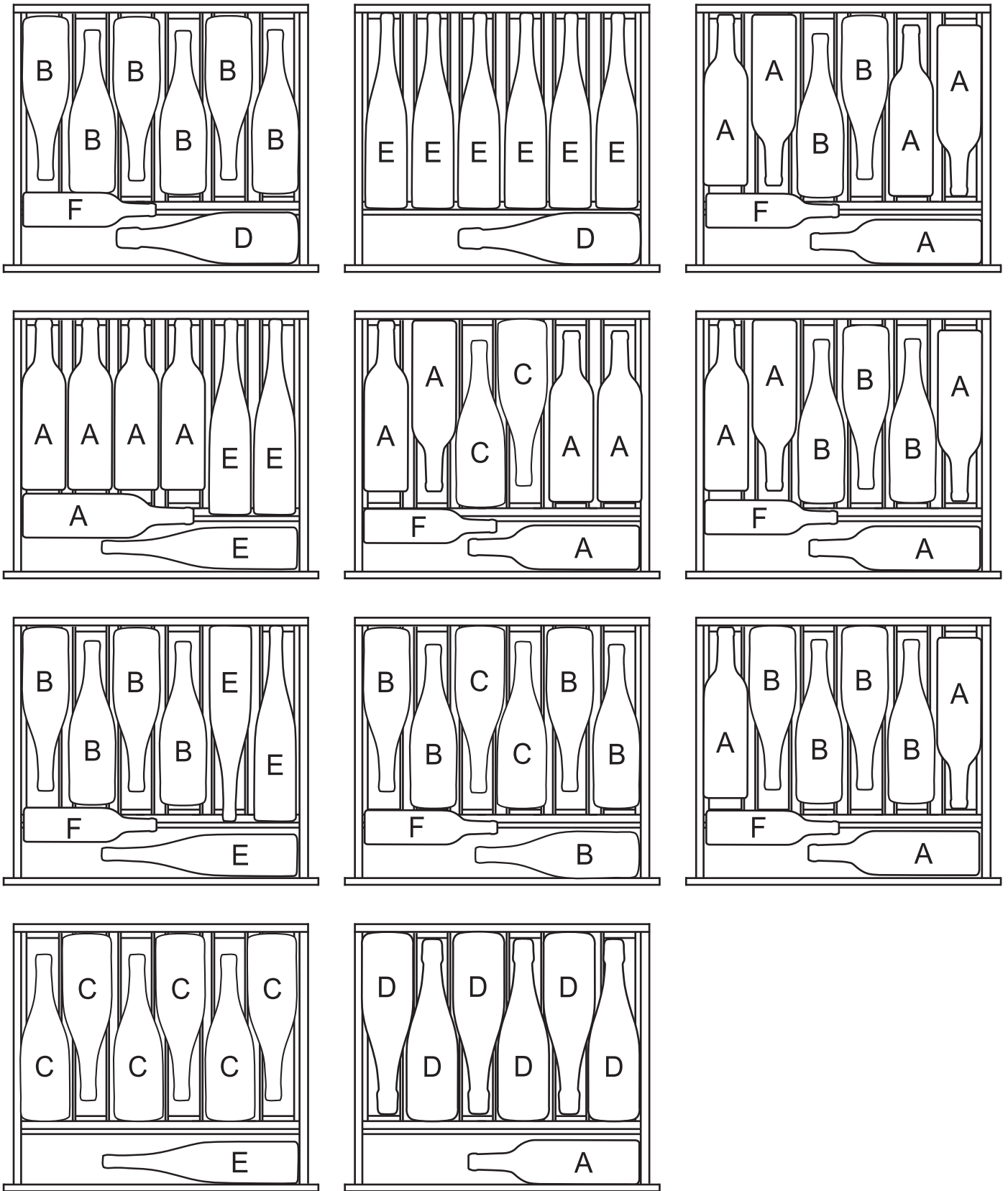


*當某層展示架的前端橫放區擺放勃根地瓶時,其正上方展示架的後排可以放波爾多或勃根地瓶(750ml),但是必須將它們的瓶底放在橫放區後方的凹槽上(如上圖所示),以避免在拉取上層展示架時導致上下層酒瓶互相摩擦碰撞。



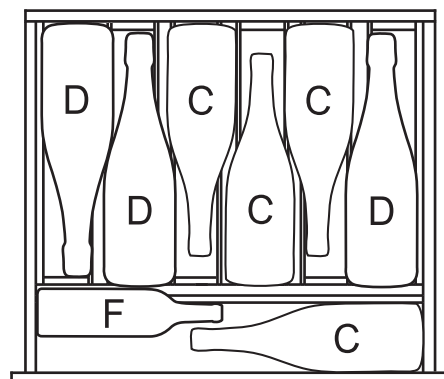
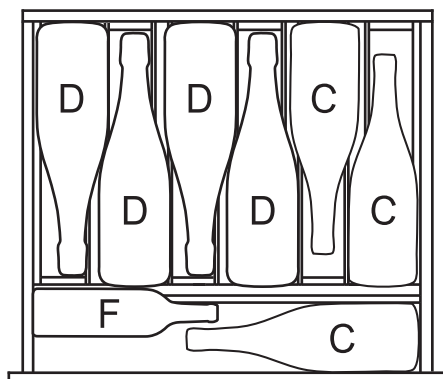

一般層架




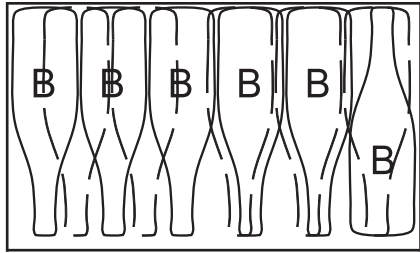
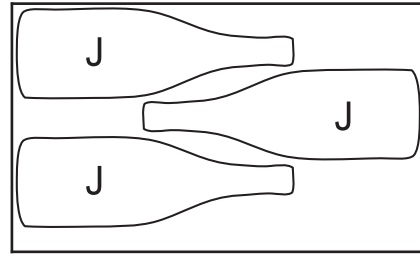
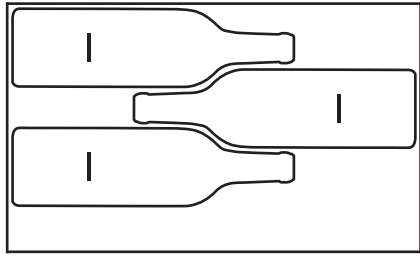
一般層架



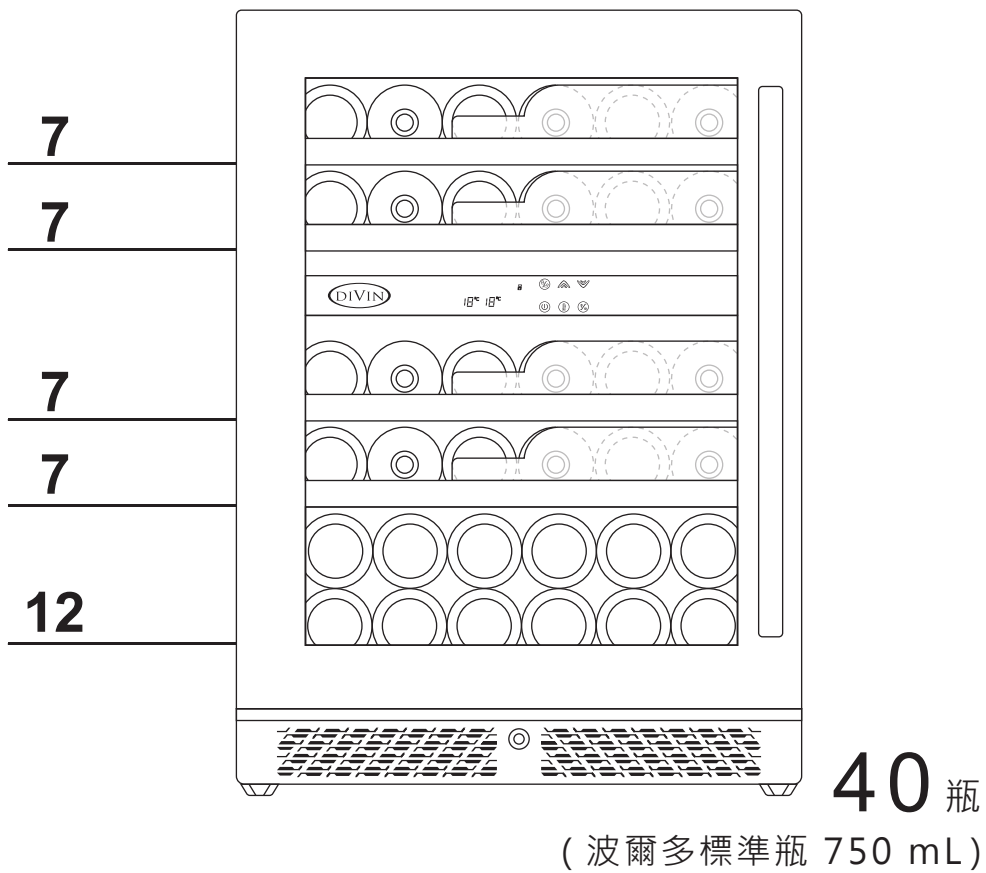
一般層架(下層溫區第一層)



下層溫區最底部固定層架



擺放瓶數示意圖



問題排除指南

問題	可能原因/排除方式
酒櫃無法開機	<ul style="list-style-type: none"> • 電源插頭沒插 • 未正確操作酒櫃啟動按鍵 • 供電系統跳電或保險絲燒壞
酒櫃不夠冷	<ul style="list-style-type: none"> • 酒櫃剛開機後製冷及降溫需等候一段時間 *酒櫃內部降溫速度會比葡萄酒的降溫時間還要快 • 檢查溫度設定是否過高 • 酒櫃門過度頻繁開啟或打開時間過長導致櫃內冷空氣流失 • 酒櫃門沒有完全關閉 • 酒櫃門封膠條沒有完全密合
LED 氣氛燈 無法開啟	<ul style="list-style-type: none"> • 電源插頭沒插 • 燈源開關未開啟 • 供電系統跳電或保險絲燒壞 • 燈泡損壞
噪音	<ul style="list-style-type: none"> • 酒櫃非無噪音商品，運作時可能產生不同聲音，其不影響酒櫃正常的運作 • 壓縮機製冷時會啟動並發出運作聲，當酒櫃內部溫度達到近設定溫度時，壓縮機會停止運轉及停止發出聲音 • 冷媒於管線流動時會產生流水聲，有時可能因酒櫃內部結構而產生不同的聲音變化 • 酒櫃內部風扇運轉時會發出風切聲

門無法關閉	<ul style="list-style-type: none"> ·檢查酒櫃是否歪斜 ·酒櫃門沒安裝好 ·門封膠條產生問題 (如膠條喪失磁性、位移、變形等) ·層架在收納時沒有被推到底，以致層架邊條頂住玻璃門
控制面板的溫度顯示高於或低於設定溫度	<ul style="list-style-type: none"> ·壓縮機的運作方式為當酒櫃內部溫度高於設定溫度後才運作降溫，當溫度降至低於設定溫度後則停止運作
壓縮機頻繁啟動	<ul style="list-style-type: none"> ·酒櫃剛開機 ·室內溫度過高 ·剛放入大量的酒 ·酒櫃門過度頻繁開啟或打開時間過長導致櫃內冷空氣流失
停電時如何因應	<ul style="list-style-type: none"> ·如遇到停電情形，請勿打開櫃門，以防止酒櫃內部冷空氣流失使溫度升高。DIVIN酒櫃配備溫度記憶功能，復電後會自動恢復到停電前的溫度設定，不需再重新手動設定。 ·多數停電會於數小時內恢復，只要不開櫃門，不會對酒櫃溫度造成太大影響。若您仍擔心遭遇長時間停電，可尋求專業電工建議安裝不斷電系統(UPS)。

清潔與保養

請定期留意酒櫃內外部整潔並避免藏酒在酒櫃內有溢出的情況，當有此情況發生時請立即以乾淨抹布清潔。

玻璃門片：建議使用酒精紙巾與玻璃專用布清潔，亦可使用一般玻璃清潔液擦拭玻璃外層，但不建議擦拭內層，以免清潔液氣味殘留於櫃內影響藏酒。

進出風板：建議使用不鏽鋼清潔保養產品擦拭 (請先在小面積上試用清潔用品)

活性炭濾芯：建議一年更換一次，不建議頻繁更換；更換頻率以使用環境為準 (例如：高油煙的使用環境則建議提高更換頻率)

滑軌：不須清潔，可上潤滑油保養



保 固 書

Certificate of Warranty

感謝您購買崧傑股份有限公司的DIVIN系列產品，本公司提供DIVIN系列酒櫃自到貨日起，全機保固2年(不含附件及消耗品)，壓縮機保固3年(不含電磁閥)。

保固期限內，凡非人為不當操作且正常清潔維護情況下，系統出現任何故障情形，本公司皆提供免費維修或視情況更換新品服務。

產品保固相關條款：

1. 如超過保固期間需更換零件時，依本公司服務檢修價目表收費，無零件維修時本公司得以替代零件維修。
2. 保固期間內人為操作不當及損壞者一律酌收外出服務/檢測費及車馬費用，會另行報價。
3. 產品於保固期間內，經工程師檢測後若屬非保固範圍，本公司報價取得消費者同意後進行維修並收取費用。
4. 服務人員檢修時，請出示本證書。
5. 本服務保證僅在台灣地區有效。

產品保固免責聲明(若有以下情況，本公司可免除保固責任)：

1. 客戶提供之故障品經確認並非本公司產品。
2. 故障品已超過保固期間。
3. 故障品經人為拆解或重組，不當保養與清潔，做說明書以外之條件之使用及保存。
4. 故障品來源不正當，屬非法所得者。
5. 商品非經本公司或未授權之經銷商販售。
6. 外觀經人為因素所導致之磨損、刮傷、髒汙及變形等情形。
7. 使用不符合產品本體適用規格內之其他設備及配件所引起故障。
8. 消耗性材料如濾芯。
9. 壓縮機故障造成酒櫃內儲存之各種酒類及其他產品受任何影響。
10. 因天災地變、蟲鼠禍害及未按規定電壓使用所導致故障或毀損者。
11. 商品受特殊環境所影響，如硫磺區、高鹽份沿海地帶、沼氣、化學腐蝕及船上等容易腐蝕地區。
12. 使用期望、運轉音頻、音量等非功能故障因素。
13. 保證書如有損毀、遺失或塗改致字跡無法辨認。
14. 保固僅適用於酒櫃本身，並不包含保存之內容物。
15. 購買者需承擔使用此設備時會遇上的所有的風險，包含溫溼度變化、藏酒外漏、火災、水災、霉害、內容物之腐敗、乾燥等其他類似的可能風險。

崧傑股份有限公司

聯絡資訊

40654台中市北屯區北屯路366號12樓之1

(須由崧傑公司簽章及填寫購買日期始能生效)

一般市話：04-2242-2988

免費專線：0800-422988



DIVIN

Define Excellence