D'Life低調生活國際有限公司
D'LIFE STYLE INTERNATIONAL COMPANY LIMITED

地址：新北市板橋區重慶路245巷30號1樓
服務電話：(02)2263-6997
官方網站：dlife-style.com

官方網站

LINE @ 官方帳號

D'Life 低調生活國際有限公司
D'LIFE STYLE INTERNATIONAL COMPANY LIMITED

USER MANUAL
DOMESTIC REFRIGERATOR

在使用前請仔細閱讀本說明書保存以供參考

目 錄

產品特點,使用準備.....01
平放位置開始使用.....02
冷凍室,冷藏室更換燈泡,冰箱放置注意事項,食物存放指南...03
清潔保養除霜.....04
安全注意事項.....05-07
疑問解答.....08
208L玻璃門復古酒柜系列.....11-12
227L玻璃門復古冷凍室系列.....13-14
服務說明.....15

產品特點

·採用高效能壓縮機,穩定性高,效果更好。

·外形小巧典雅,噪音低。

·外箱採用優質強化薄型鋼板,並經除油、除鏽、磷化靜電噴塑處理,外表美觀,持久耐用。

·內箱採用優質塑料整體成型,美觀耐用,無毒,衛生。

•拆除所有包裝組件

包括泡沫底座及固定附件用膠袋。



•清點隨機附件和資料

箱內物品請按裝箱單內容對照檢查,如有出入,請向銷售店家查詢。

•将冰箱摆放在合适的位置

（参照“安装放置”章節）

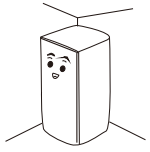

•使用前最好進行清潔

（詳細說明請參照 "清潔"章節）



•靜置

設備定位調平,清洗完畢後,請先不要接通電源,讓設備靜置24小時以上再接通電源,以確保設備正常運作.

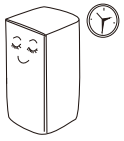

安裝配置

•平穩位置

冰箱應放置於平坦堅固的地面 如需高亦需選擇平坦堅硬、不可燃的墊塊切勿將冰箱的包裝泡沫墊塊用來墊高冰箱。如果稍有不穩,可調整冰箱前部的可底部腳座,順時針可以降低冰箱高度,逆時針可提高冰箱高度。

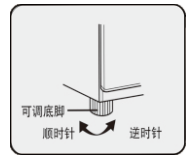

•遠離陽光直射

使用準備

放置酒櫃、冰箱應遠離太陽直射,以免影響冰箱的正常工作。

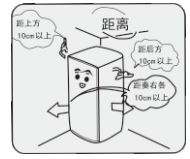

•良好通風

應放置於通風良好的地方,冰箱周圍包括後背應留有10cm以上的空間。



•通風乾燥

不要放置在潮濕或者易濺水的地方,濺出的水及污水應及時用軟布擦乾淨。



•放置環境

不要放置在太冷(低於5°C)的環境中,也不要放在戶外和雨中使用。



開始使用

•接通電源

該冰箱使用110V~60Hz的交流電,應正確接入此種電壓的電源 接通電源,轉動溫控旋鈕,將旋鈕旋至適度因箱體熱所以一般要運行數小時,才能停機。以後冰箱就可以有規律地自動開、停機

•斷電處理

在拔下電源插頭或短時間停電時,要等五分鐘才可接通電源否則會影響壓縮機壽命,甚至會造成損壞

⚠ 警告:

插頭一定要有配置地線的插座。插座請按圖示正確連接(E接地,N零線, L火線)

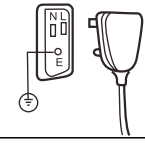

冷凍室使用方法(僅限於配有冷凍功能的冷藏櫃)

•冷凍室溫度可製冰、儲存鮮肉、冰淇淋等。
•不得存放玻璃瓶裝或罐裝密封液體物品,以免由於液體凍結時體積膨脹而發生破裂。

冷藏室使用方法

•冷藏室適用於儲藏不需要冷凍的食品和飲料,需短期儲藏的食品。
•瓶欄適用於儲藏蛋類、罐裝飲料、袋裝食品等。
•請不要在瓶欄上放太多、太重的物品,以防掉下。

更換燈泡(僅限於帶燈的型號)

•更換燈泡前,必須拔下電源插頭。
•選取對應型號燈泡,經專業人士進行更換。

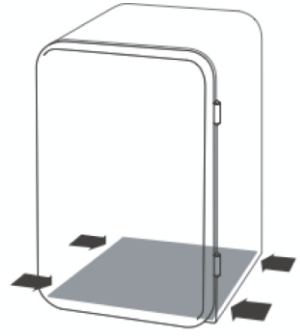

冰箱放置注意事項

警告:冰箱底部可能會有比較鋒利的邊角,請您搬運的時候注意請不要拖曳冰櫃,請將冰箱安放合適的位置,避免造成表面磨損。

食物存放指南

•冰箱內食物不宜放置太緊密,以免影響箱內冷氣循環,增加耗電。
•食品請用包裝紙包裝,以防食品水分蒸發造成食品乾縮、串味以及層架滴水現象。可以洗滌的食品最好洗淨,擦掉水分後儲存。
•南瓜、蘿蔔、洋蔥、香蕉等無需放入冰箱保鮮。
•冰箱內不要放太大、太重重的物品,以防壓壞冷藏室層架。
•不要把太熱的食物放入冰箱內,要先將食物自然冷卻後再放入

清潔、保養

•清潔,保養時請先切斷電源。
•不得存放玻璃瓶裝或罐裝密封液體物品,以免由於液體凍結時體積膨脹而發生破裂。
•一般部位可採用溫濕軟布擦拭,污漬難於擦拭時,請採用中性清潔劑清洗。
•門封條可取下清潔,清潔完畢後嵌入門封槽中即可。門封條可採用中性清潔劑。嵌入門封條時,先將四角部分固定後再逐段嵌入。
•請勿使用開水、去污劑、酸鹼性洗滌劑、香皂、研磨粉、汽油,稀料酒精、苯類、有機溶劑及刷子 擦洗。沾上食用油時,請即時擦拭掉,有可能會導致塑料零件開裂。 請勿直接用水沖洗冰箱,以免導致生鏽和電氣絕緣降低。
•清潔後檢查電源插頭及電源線是否有損傷,如果冰箱電源線或燈泡損壞,必須由指定的維修人員更換,請勿自行更換。
•冰箱長時間停用時,請切斷電源,參照上述方法清潔冰箱,並打開冰箱門2-3天,使內部乾燥,以防止發霉、異味等。

除霜

•結霜過厚會影響製冷效果,當霜層大於5mm時應即時除霜,除霜時敞開冰箱門,將溫控器旋到斷點"0",斷開電源,取出櫃內物品。
•配有冷凍室的冷藏櫃:霜層融化後,用抹布擦去冷凝水,並將集水盤內水倒掉。
•全冷藏箱:冷藏室後壁結霜或者薄冰會融化成水,經排水孔流到冰箱下方集水盤中,系統運行時產生的熱量使化霜水蒸發,冷藏室後壁結霜薄冰及有水珠,是製冷和除霜過程中的正常現象,請保持排水孔的通暢。
•化霜完成後,將溫控器旋至原來的位置。
•請勿用尖銳鋒利的器具,金屬工具,電吹風或電加熱器等對冰箱進行除霜,以免損壞冰箱。

安全注意事項

冰箱使用交流110V/60HZ電源
若電壓波動範圍較大,有可 能造成冰箱不啟動,壓縮機燒壞,或壓縮機工作聲音異 常等故障,此時必須加裝1000W以上的自動穩壓器配合使用。

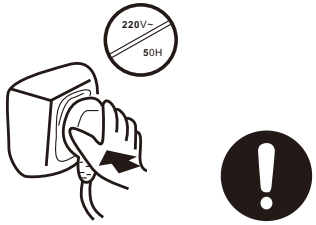

不要損壞電源線
切勿以拉扯電源線的方法拔出冰箱的插頭,一定要緊握插頭從插座中直接拔出。 不要讓箱體壓住電源線插頭或人為踩踏電源線。將冰箱移離牆壁時,請小心謹慎,切勿滾壓或損壞電源

有煤氣等易燃氣體洩漏時 關閉氣體洩漏的閥門。
打開門窗, 不要拔或插冰箱等電器件的電源插頭。



必須獨立使用專用插座並進行安全接地
本系列冰箱的電源線配有三線(接地)插頭,於標準三 線(接地) 10A以上電源插座配置。
在任何情況下,切 勿切除或拆除電源線的第三插腳(接地)。酒櫃安裝到位以後,插頭應可觸及,以方便插拔,警示!電源線插頭應保持與插座牢固接觸,否則可能導致火災



當電源線損壞時
當電源線出現破損或插頭出現磨損時,切勿使用。
電源線磨損或破壞,必須到廠家指定的維修點更換。



以下情況請拔下電源插頭 清潔及維修前,請拔下冰箱的電源插頭。 更換損壞的照明燈時,應拔掉冰箱的電源插頭,以防觸電。

安全注意事項

冰箱內嚴禁放入易燃、易爆的危險品,及強腐蝕性的 酸、鹼等。

在冰箱附近,切勿存放或使用汽油及其他易燃物品,以 免引起火災。



不要吊在門體上玩耍,以防門體拉斜或冰箱傾倒造成人身傷害。

本產品為家用冰箱,按國家檢驗標準的規定,家用冰箱只適用於儲藏食品,不能用於其他用途,如存儲血液、藥品 和生物製品等。特殊藥品除外)

為保證安全,建議不要再冰箱櫃面上放置電源插座、穩壓電源、微波爐等電器;也不要在冰箱內部使用電器,以免發生其他干擾或其他意外。

不要在冰箱上放置不穩定的物品(重物、有水的容器),以免掉下傷人或溢水導致漏電。



安全注意事項

冰櫃開始運行之後,切勿用手觸摸冷凍室的製冷板,尤其是手滑的時候。否則,皮膚可能會粘在這些冰冷的表面上。

不要用水噴淋、沖洗酒櫃,也不要將冰箱放置在潮濕,易濺上水的地方,以免影響冰箱的電器絕緣性能。



嚴禁私自拆卸,改造冰箱,禁止止損壞製冷管路或電器部件,維修冰箱必須由專業人員進行。



冰箱廢棄不用時請將門體卸掉,並拆下門封條,以免小孩子進入玩耍發生意外。



停電或清潔時,應拔下電源插頭,至少保持間隔五分鐘,才能再次接通電源,以防因連續啟動而損壞壓縮機。



冷媒和發泡劑是可燃的,維修時注意防火,

疑問解答

當您檢查完下列事項後,冰箱依然反常,請拔下電源插頭,及時與諮詢服務中心聯繫

序號	現象	可能原因
1	氣流或流水似的聲音偶爾能聽到嘩啦呼啦"或"嘶嘶"或 "味噌味噌"聲	因為冷媒在管路中流動產生的聲音,是正常現象
		溫控器控制壓縮機開停時發出的聲音是正常現象
2	箱體表面發熱	冰箱內凝結器向外散熱,剛開始使用及夏季尤其會變熱,是正常現象
3	噪音太大有異常聲音	安裝地面是否平坦結實,安裝在地板上可能會有響聲,冰箱後壁是否 離牆太近,冰箱上面是否有其它東西,冰箱附件是否放在正常位置, 冰箱開始工作或停止工作時,聲音會稍大
4	冰箱玻璃門,箱體凝露	當環境溫度濕度較高時,會產生結露現象,是正常現象請用乾布擦拭
5	冷藏室內結露	溫度濕度較高以及冰箱門打開的時間較久,開啟次數較多時,會引起結露現象
6	冷藏室食品被凍結	控制器調溫旋鈕檔位設定太高,食品是否緊貼後壁
7	製冷效果差	溫控器調溫旋鈕檔位設定太低,是否受太陽直射或周圍有發熱器具, 是否將熱的食品直接放入冰箱,是否存放了過多食品,冰箱是否未關 好,冰箱門的開閉是否太過頻繁
8	完全不製冷	冰箱周圍是否無散熱空間,是否停電,電源插頭是否插好,電源電壓是否是110V控制器調溫旋鈕是否在0檔
9	冰箱內有異味	有氣味的食品是否密封好,冰箱內是否有變質食品,冰箱內是否需要清潔
10	冷藏室背部結霜	因冷藏室製冷管路緊貼於冷藏室內膽的背部,冷藏室工作時,此處溫 度低於0°C而發生結霜現象,冷藏室停止工作後會化霜。溫控旋鈕是否設定過高
11	機組不停運轉	蒸發器上結霜太厚,拔掉電源插頭溶霜 冷媒洩漏,需重新焊接管路,需到維修服務點維修 環境溫度是否低於櫃內設定溫度,調整設定溫度 感溫探頭失靈,更換感溫探頭需到維修服務點維修
12	箱內燈不亮	是否正常供電 是否燈泡未接好或接插接觸不好,插緊接插件按好燈泡

208L玻璃門復古酒櫃系列

型號：SC-XL-W. TW

零部件名稱

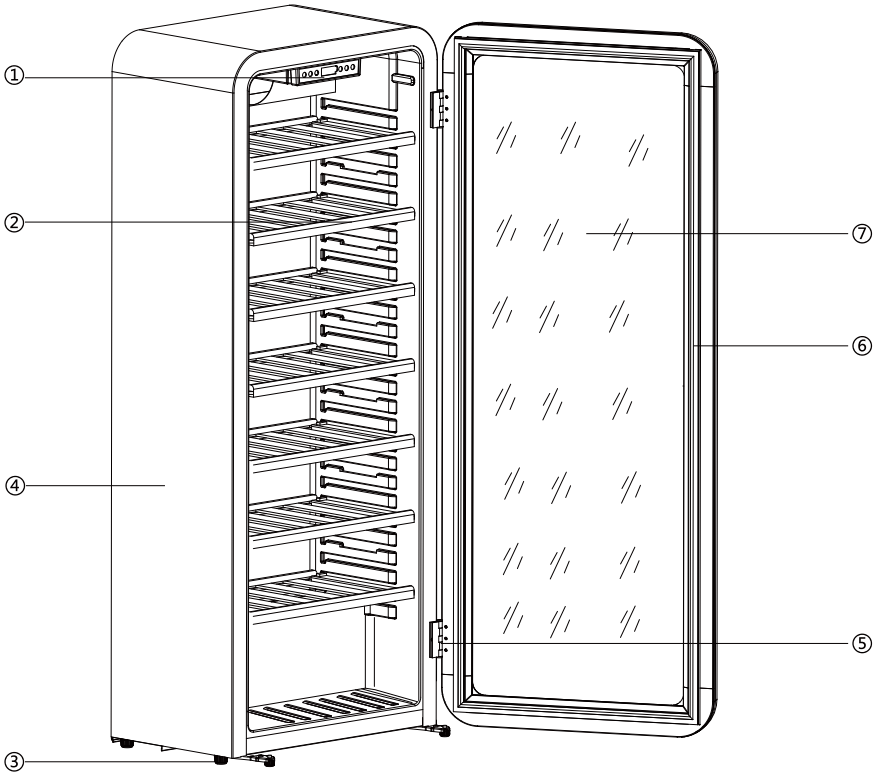

① 電子溫控器　② 層架　③ 箱體腳　④ 箱體　⑤ 門鉸鍊　⑥ 門封　⑦ 玻璃門面板

溫度調節說明

技術參數

名稱 \ 型號	208L玻璃門復古酒櫃系列
氣候類型	N
防觸電保護類別	I
總有效容積(L)	208
冷凍室容積(L)	–
冷凍室性能	–
冷凍能力(Kg/ 24h)	–
額定電壓(V)	110
額定頻率(Hz)	60
灯最大額定输入功率(W)	1
冷媒及注入量(G)	R600a(30)
外形尺寸:寬×深×高(mm)	610x430x1524
噪音值(實驗室數據) /dB(A)	39

內容物

名稱 \ 型號	203L玻璃門復古酒櫃系列
冰箱/酒櫃	1
層架	7
門擋條	–
蔬果箱	–
儲物箱	–
酒瓶架	–
說明書	1

277L玻璃門復古冷凍室系列

型號：SC-XL-DD. TW

零部件名稱

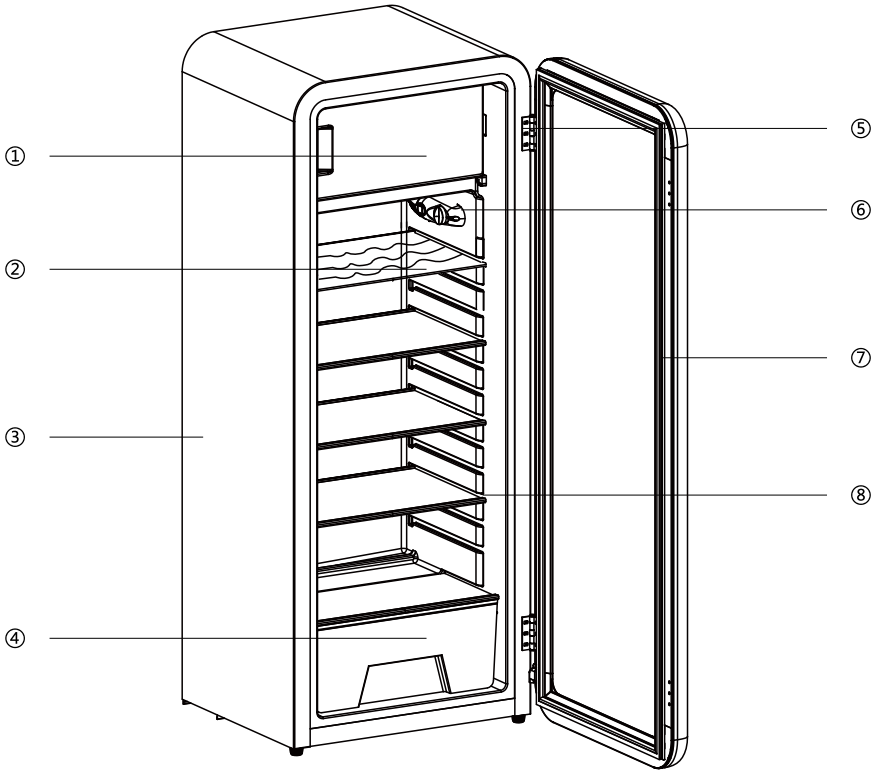

①冷凍室 ② 波浪形不鏽鋼 ③ 箱體 ④ 果蔬籃 ⑤ 門鉸鍊 ⑥ 溫控器 ⑦ 門磁條

⑧玻璃門面板

溫度調節說明

注意:如果檔位數字偏大,
可能會造成冷藏室結冰,
如冷藏室結冰可斷電
除霜或調至“1”檔自動
除霜(切勿使 用硬物敲擊)

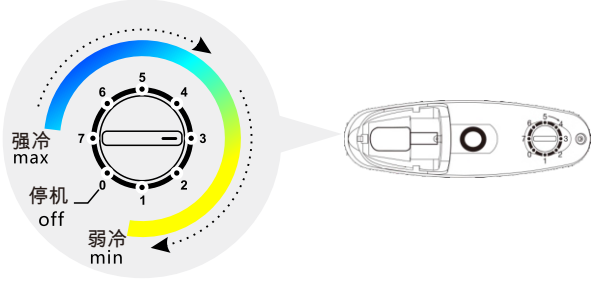

技術參數

名稱 / 型號	277L玻璃門復古冷凍室系列
氣候類型	N
防觸電保護類別	I
總有效容積(L)	277
冷凍室容積(L)	21
冷凍室性能	–
冷凍能力(Kg/ 24h)	–
額定電壓(V)	110
額定頻率(Hz)	60
灯最大額定输入功率(W)	2
冷媒及注入量G)	R600a(35)
外形尺寸:寬×深×高(mm)	610x562x1524
噪音值(實驗室數據) /dB(A)	39

內容物

名稱 / 型號	277L玻璃門復古冷凍室系列
冰箱/酒櫃	1
層架	4
門擋條	–
蔬果箱	1
儲物箱	–
酒瓶架	1
說明書	1

親愛的用戶您好

D:life 低調生活

感謝您選購本公司產品，請您先將本產品序號登錄本公司官方網站，以確保維護本產品的保固權益，本公司專為有品味的蒐藏家提供相關葡萄酒櫃、酒窖機設備、相關冷藏設備及週邊商品，提供最專業的推薦銷售及相關設備售後維護保養服務，因此當您的設備如有發生問題及任何疑問時請立即與我們聯絡。

由於冷藏冰櫃內部需調節溫度，設備持續運轉下，容易造成設備內部製冷板結霜、結冰甚至是漏水溢出至地面狀況，因此**建議每年定期通知本公司健檢設備一次**來確保設備運作及使用正常。

主要基本檢測服務：

1.層架抽取測試作業。

2.散熱運作測試作業。

3.排水系統疏通測試作業。

4.機器運作狀態檢測服務。

備註:

一. 設備檢測服務費。(須視區域酌收車馬費)

二. 使用耗材費。(須視該機型耗材單價收費,無耗材則免收費)

D.Life 低調生活國際有限公司

服務電話:(02)2263-6997　　官方網站:dlife-style.com

官方網站　　LINE @ 官方帳號